



洋室デザイン



D-17型



D-27型

洗面・トイレデザイン



E-48型



D-35型

収納デザイン



D-11型



D-11型



空錠



表示錠

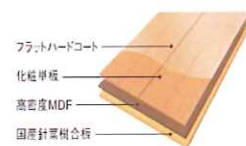


収納取手

床材

NATURAL FACE S_J-Base

ナチュラルフェイスS-Jベース



チェスナット ブラック色



ウォールナット ダーク色



チェリー ミディアム色



エルム ベージュ色



エルム ライト色



メープル パール色



アッシュ ホワイト色

ドア サッシ 飾り窓 ご提案書

国土交通大臣認定 防火設備 『防火サッシF型シリーズ』

アルミ複層


【シャッター付引違いサッシ】



【面格子付引違いサッシ】



【引違いサッシ】



【FIX窓】



【内倒し窓】



COLOR VARIATION 商品色



国土交通大臣認定 防火設備 『防火戸F型 アパートドア』

02

- 本体
- UC
- BK2
- WH2
- AMP
- CMP
- CPP
- 枠
- SLC
- UC



03

- 本体
- UC
- BK2
- WH2
- AMP
- CMP
- CPP
- 枠
- SLC
- UC



04

- 本体
- UC
- BK2
- WH2
- 枠
- SLC
- UC

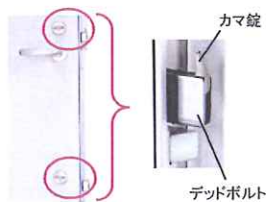


05

- 本体
- AMP
- CMP
- CPP
- 枠
- SLC



カム式デッドボルト錠



ドアのこじ開け対策に、カム錠が飛び出す構造のカム式デッドボルトを上下2箇所に採用しています。

ドアガード



①未使用時 ②ドアガード受けを倒す ③ドアガードをスライド ④ドアを開けた状態

ハンドル形状



レバーハンドル 1型

ドアスコープ



室外側 室内側 広角度の視野で、来訪者の確認ができます。

ロックセット




三協アルミ SankyoAlumi

※商品によっては改良等により、仕様・寸法・カラーなどに多少の変更が生じる場合がありますのでご了承ください。

System Bathroom

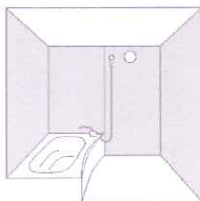
NJ

NJB
1014 size



画像はイメージです。より詳細な色・柄につきましては、実物やサンプルでご確認ください

壁：ベーシックプラン（ラミア）



4面全ての壁をプレーンホワイト1色に統一するプランです。清潔感あふれる浴室を演出します。



プレーンホワイト

浴槽/床
（一体型）



ミディアムグレー

【床】



ミディアムグレー

POINT フィットラインバス

① 浴槽またぎ高さ
またぎ高さを約450mmに抑え、出入りしやすくなりました。入浴時にバランスを崩さないよう配慮した高さです。



② おしりターンスペース
腰をかけてから入浴したり、ひと休みできるコーナーベンチ。



くみりと節水・省エネを両立した浴槽。安心入浴にも配慮し、毎日の使いやすさを多彩な機能でサポートします。

ゴム排水栓



③ つかみやすい浴槽ふち
センター部を細くした浴槽ふちは、つかみやすく体を起こす際に便利です。



④ ミクロストップ
浴槽の底にすべりを抑える微細な凹凸パターンを施しました。浴槽の出入り時やシャワー、入浴中もすべりにくいので安心です。



全身浴の快適性はそのままに、従来の浴槽に比べ約25%もの使用量を削減。

従来の当社浴槽と比べ
水道代・ガス代が年間
約7,290円 お得◎

※1「使用浴槽」(200)、フィットラインバス(1100)共に1000サイズの風呂の高水容量の記載です。
※2 算出条件はあくまで19℃にてご確認ください。

POINT プレーンフロア



汚れが落としやすく、乾きやすい
表面の溝が深いので、汚れがあまりににくい構造。また、床表面の微細な凹凸パターンは、フロアに残った水をすばやく広げ、優れた水はけを実現。



すべりにくい構造
微細なパターンがしっかりと足裏に密着し、水やせっけんの泡で床がぬれていてもすべりにくい。



楽すてヘアキャッチャー
洗い場で身体を洗った時の排水の勢いだけで、流れた髪の毛が自然にまとまり、髪に触らず簡単に捨てられます。




■ フラット天井




すっきりシンプルなデザインの天井です。

■ モチ形照明



ミニクリプトン球
1灯

■ 折戸（ホワイト）



引き手はタオル掛けと兼用です。

ロックなし

■ デッキ2ハンドル水栓
（ホワイト）



スタンダードなホワイトタイプの水栓です。

■ 縦長ミラー

コンパクトで使いやすい、スタンダードタイプのミラーです。



W=290mm H=490mm

■ 大型収納スペース

点検口部分を有効に活用した、一般的なボトル類が3本置ける大型収納スペース。



■ 100V暖房換気乾燥機（24時間換気機能付）
BS-151H



暖房・涼風・換気など機能満載です。
（ランドリーパイプ1本
ランドリーブラケット4個付）

■ フロフタ




マキフタ

System Bathroom

NJ

NJF
1014 size



画像はイメージです。より詳細な色・柄につきましては、実物やサンプルでご確認ください

POINT フィットラインバス

① 浴槽またぎ高さ
またぎ高さを約450mmに抑え、出入りしやすくしました。入浴時にバランスを崩さないよう配慮した高さです。



② おしりターンスペース
腰をかけてから入浴したり、ひと休みできるコーナーベンチ。

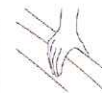


くつろぎと節水・省エネを両立した浴槽。安心入浴にも配慮し、毎日の使いやすさを多彩な機能でサポートします。

ゴム排水栓



③ つかみやすい浴槽ふち
センター部を細くした浴槽ふちは、つかみやすく体を起こす際に便利です。



④ ミクロストップ
浴槽の底にすべりを抑える微細な凹凸パターンを施しました。浴槽の出入り時やシャワー、入浴中もすべりにくいので安心です。



全身浴の快適性はそのままに、従来の浴槽に比べ約25%もの使用湯量を削減。

従来の当社浴槽と比べ
水道代・ガス代が年間
約7,290円 お得

※1「従来浴槽」(2000)、「フィットラインバス」(1904)共に1000サイズの標準的な湯水量の目安です。
※2 湯量は条件によるため目安としてご確認ください。

POINT プレーンフロア



汚れが落としやすく、乾きやすい
表面の溝が浅いので、汚れがたまりにくい構造。また、床表面の微細な凹凸パターンは、フロアに残った水をすばやく広げ、優れた水はけを実現。



すべりにくい構造
微細なパターンがしっかりと足裏に密着し、水やせっけんの泡で床がぬれていてもすべりにくい。



楽すてヘアキャッチャー
洗い場で身体を洗った時の排水の勢いだけで、流れた髪の毛が自然にまとまり、髪に触らず簡単に捨てられます。



■ フラット天井



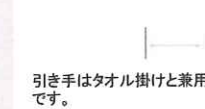
すっきりシンプルなデザインの天井です。

■ モチ形照明



ミニクリプトン球
1灯

■ 折戸 (ホワイト)



引き手はタオル掛けと兼用です。

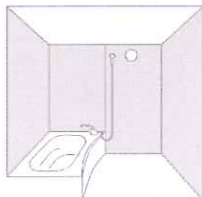
ロックなし

■ デッキ2ハンドル水栓 (ホワイト)



スタンダードなホワイトタイプの水栓です。

壁：ベーシックプラン (ラミア)



4面全ての壁をプレーンホワイト1色に統一するプランです。清潔感あふれる浴室を演出します。



プレーンホワイト

浴槽/床 (一体型)

ミディアムグレー

【床】

ミディアムグレー

洗面器

ピュアホワイト

■ 鏡

コンパクトで使いやすい、スタンダードタイプのミラーです。

W=360mm H=510mm

■ 大型収納スペース

点検口部分を有効に活用した、一般的なボトル類が3本置ける大型収納スペース。



■ 化粧棚

アメニティグッズなどを置けるスペースとして活躍する化粧棚です。



■ フロフタ

マキフタ



QVシリーズ

QV series W600



■ ボウル W600



仮置きスペース
眼鏡や化粧品
の仮置きに便利な
スペースを確保
しています。



清潔感のあるホワイト色です。



※画像はW750のものです。

■ 洗面台 / 開き扉タイプ




※画像はW750です。

扉を閉めるとき、手を離しても最後まで閉まる
セルフクローズタイプの丁番を採用しています。

■ 一面鏡 W600

鏡の両サイドは、必要なものを
取り出しやすい棚タイプです。

くもり止めヒーター
蒸気くもりを
防ぎます。
※鏡の中央部分



コンセント
ドライヤー等の
電源として
便利です。

収納や使い勝手も大切にした、シンプル設計のモデルです。

Compact Kitchen

DS

コンパクトキッチンDS

上面操作調理機器組み込みプラン

間口 120cm



画像はイメージです。より詳細な色・柄等につきましては、実物やサンプルでご確認ください。

■ ステンレスワークトップ



清潔感がありキズが目立ちにくい
ステンレス(エンボス柄)です。

■ ステンレスシンク



幅:32cm
ゴミ収納かご付き

■ 水栓

KM-5011R20HT



1つのハンドルで吐水と湯水をコントロール。
水はねしにくい泡沫吐水です。

■ レンジフード

VFS-6BF3(L)



シロッコファン
浅型

梁型などに対応する浅型です。
60W形ミニ電球付き。

■ 2口ガスコンロ

DC2015SQ1



ホーロートップ
上面操作

扉バリエーション 扉AL



機能性とデザイン性を兼ね備えた
すっきりとしたラインが特長です。

ライン取っ手(21)

スクエアドット 扉面材: DAP光沢



ミルクホワイト
(D2W)

ページュグレー
(D2B)

クリームイエロー
(D2Y)

チェリーピンク
(D2S)

ラスターウッド 扉面材: DAP光沢



ラスターライト
(D1C)

ラスターダーク
(D1D)

ウツクリホワイト
(U1W)

ウツクリグレージュ
(U1G)

ウツクリウッド 扉面材: FP艶消し

扉ロック機構



揺れを感じたら自動的に扉を
ロック、収納物の飛び出しを防止
します。
普段の開閉時はカチャカチャ音も
無く静かです。

キッチンパネル



スノーホワイト(899G)

Mini Kitchen

充実したプラン・サイズ・機種が特長の
“ミニキッチン・KMシリーズ”。
オフィス、ワンルームマンション、
別荘、二世帯住宅、寮、
病院...など、限られた
スペースでも、快適な
キッチン環境を
実現します。



ミニキッチン 900サイズ



* 画像はイメージです。実際の仕様とは異なります。

■ステンレスワークトップ



カウンタートップはお手入れがしやすいステンレス製。

■換気扇



ダクトΦ100mmタイプ
VD-13zy9

■ステンレス製シンク



ステンレス製の耐久性に富んだシンク。

■照明



実用性とインテリア性を兼ねた蛍光灯。

■水栓



標準タイプの使いやすい2ハンドル混合水栓。

■棚



小物やナベ類の収納に便利な棚。

■IHヒーター



鍋自体を発熱させ、強火料理もOK。調理には、底の平らな鉄系の鍋(12~16cm)が適しています。

■冷蔵庫



40Lの小型冷蔵庫をビルトインしています。
(扉勝手はL/Rタイプとも右開きです。)